

Hinweise zur Nutzung der APP Angelflix

Zuerst einmal die APP laden (Playstore, Apple-Store).

<https://apps.apple.com/at/app/angelflix-angel-app/id6468769082>

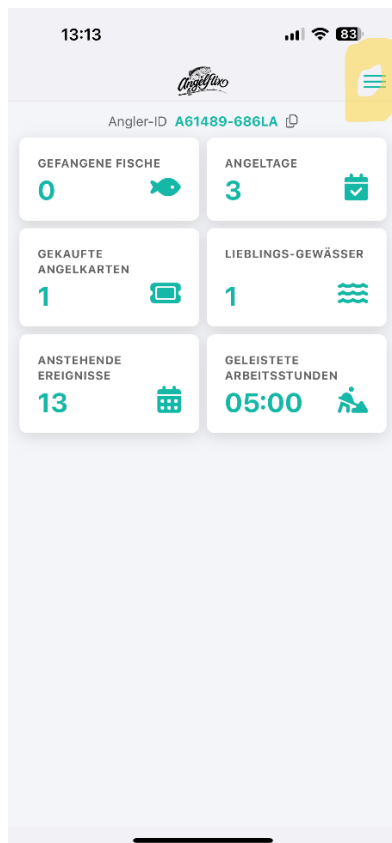
<https://play.google.com/store/apps/details?id=de.angelflix.app&pli=1>

Danach die per Mail versendete Einladung annehmen.

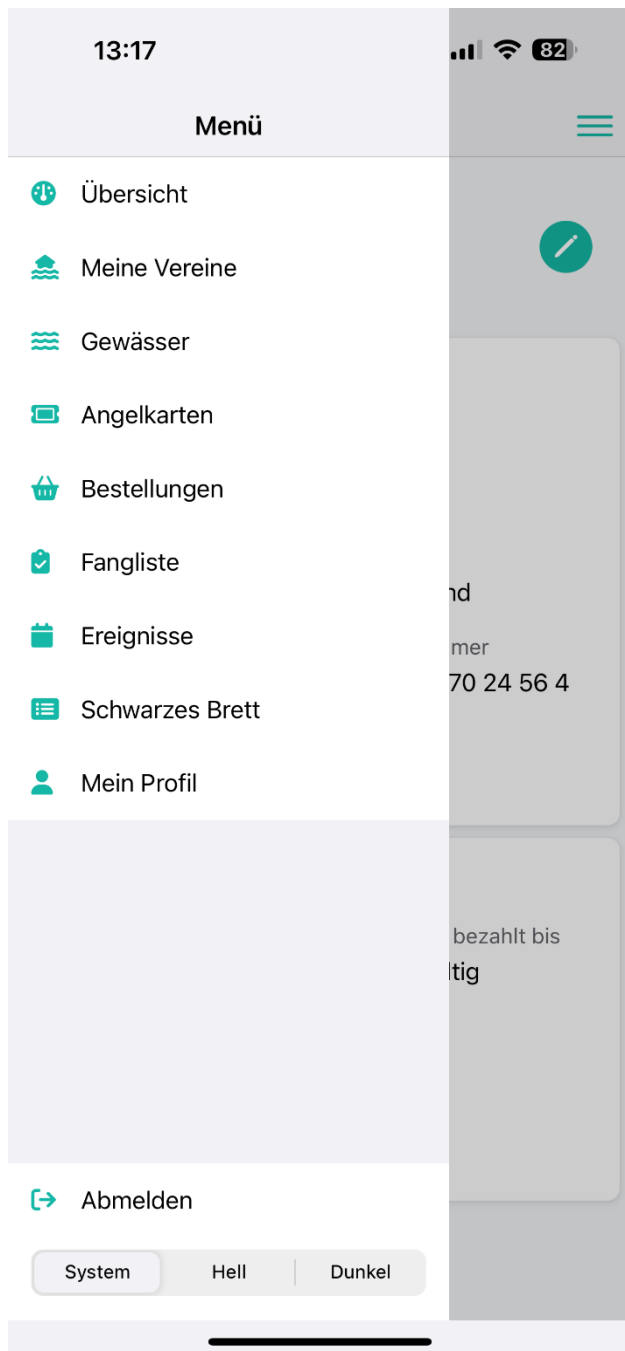
Achtung: da wir jetzt unter dem Jahr wechseln und die Ringkarten noch im Umlauf sind bitte folgendes beachten:

Bitte tragt in der APP Eure bisherigen Angeltage und Fänge nach, so dass alle Tage und Fänge in der APP enthalten sind. Ab diesem Zeitpunkt müsst ihr die Ringkarte nicht mehr pflegen sondern verwendet ausschließlich die APP. Die Ringkarte müsst ihr am Ende des Jahres wie bisher zurückgeben. Das entfällt zukünftig, da im nächsten Jahr die Ringkarte (freiwillig) durch die APP ersetzt wird. Im neuen Jahr erfolgt die Ausgabe der neuen Mitglieds-Angelkarte automatisch über die APP.

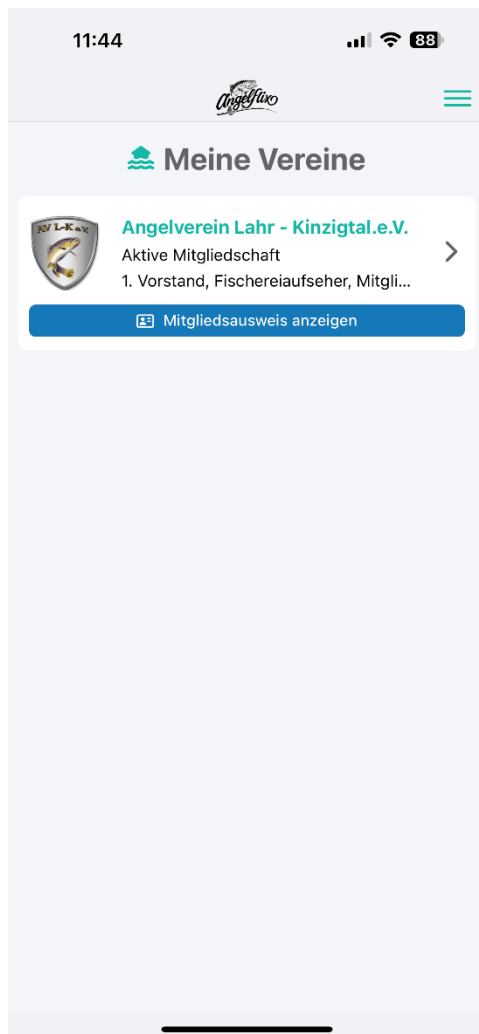
In der **Übersicht** der APP seht ihr Eure wichtigen Daten wie gefangene Fische, Angeltage, anstehende Ereignisse (darüber kann man sich für Veranstaltungen und Arbeitsdienst anmelden sowie geleistete Arbeitsstunden sehen).



Durch das anklicken der drei Balken rechts oben (gelb markiert) öffnet ihr das Menü:

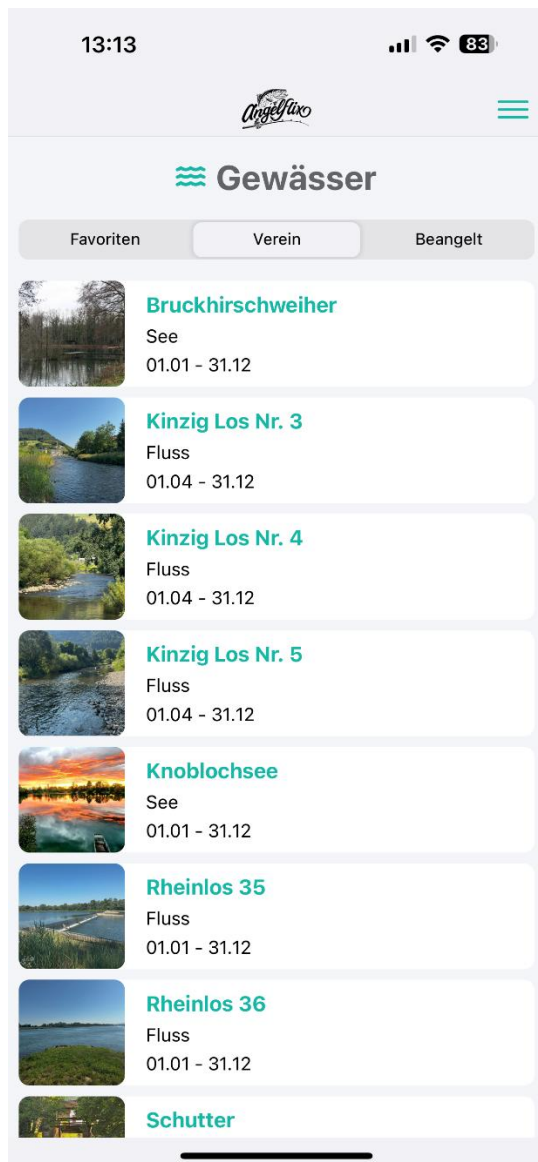


Unter dem Menüpunkt „**Meine Vereine**“ (es wäre ja möglich, mit der APP bei verschiedenen Angelvereinen Mitglied zu sein) könnt ihr den AVLK aussuchen:

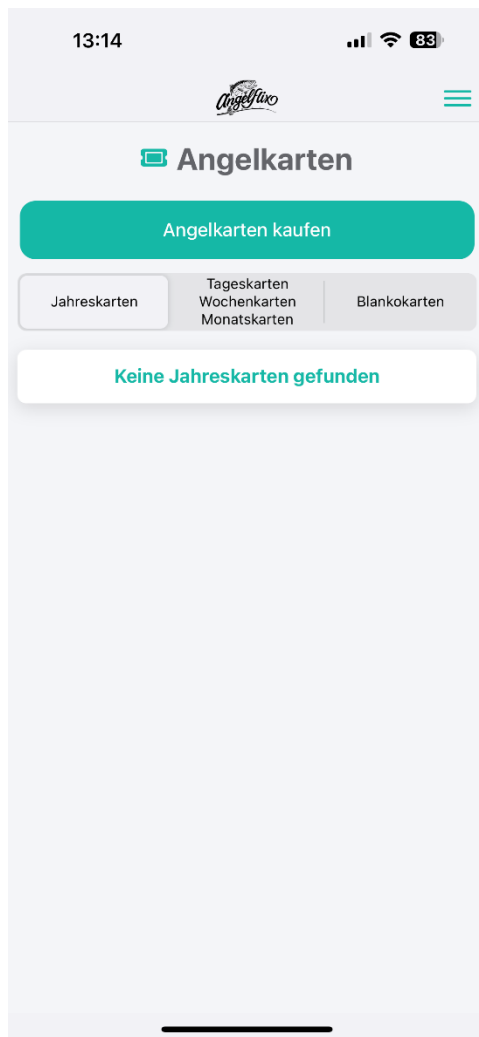


Dort könnt ihr Euch auch Eure **Mitgliederausweis** anzeigen lassen (z. B. bei einer Überprüfung durch den Fischereiaufseher). Dazu müsst ihr den blauen Button anklicken und das Handy quer kippen.

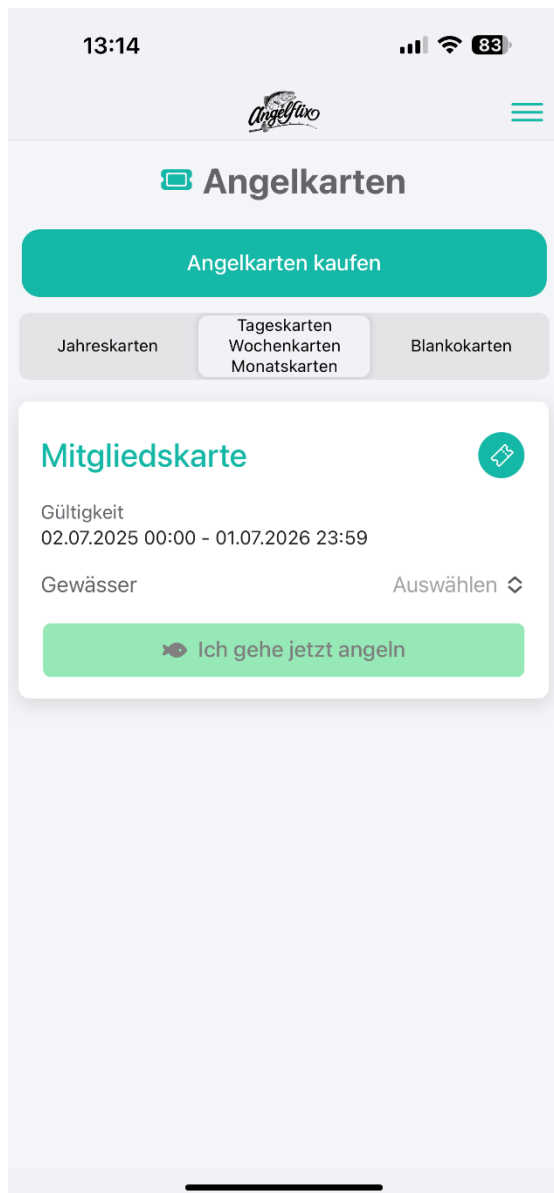
Unter den Gewässern findet ihr alle unsere Seen, Bäche und die Rheinlose mit Beschreibung, Bestimmungen und interne Schonmaße. Geht auf den oberen Reiter „Verein“



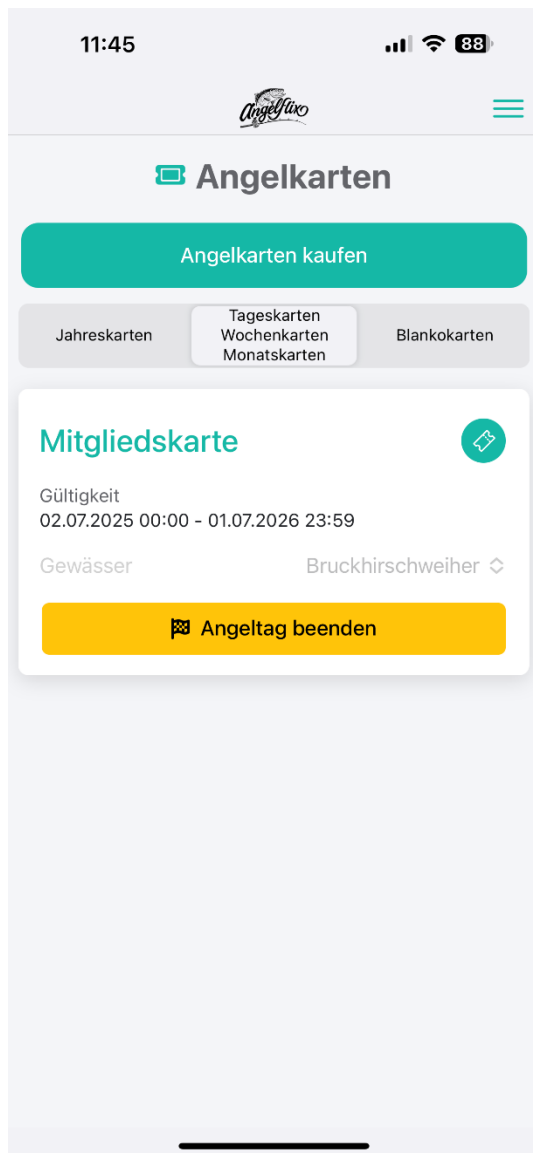
Das Programm braucht zwingend eine **Angelkarte** (auch wenn unsere Mitglieder für allen Gewässer berechtigt sind). Daher wird jedem Mitglied eine Angelkarte (**Mitgliedskarte**) zugeordnet. Diese muss im Menüpunkt Angelkarten gewählt werden. Nicht wundern, danach erscheint in der Übersicht „eine **gekaufte Angelkarte**“. Kaufen müsst ihr nichts, die Mitgliedskarte ist mit 0,-- Euro hinterlegt, es fallen keine Kosten an. Wir in der APP aber als „gekauft“ angezeigt. Solltet ihr z. B. eine vereinsfremde Gastkarte über Angelflix kaufen, dann wird diese entsprechend auch bei den Käufen angezeigt.



Dazu bitte unter dem Reiter "Tageskarten, Wochenkarten, Monatskarten" die Angelkarte mit der Bezeichnung "Mitgliedskarte" auswählen.



Sobald die Angelkarte ausgewählt ist, kann in diesem Menü (Angelkarte) der Button "**Ich gehe jetzt angeln**" (anfangs hellgrün, nach Auswahl des Gewässers über das Dropdown-Menü dunkelgrün) betätigt werden. Der grüne Button ist jetzt gelb. Durch erneutes betätigen wird der Angeltag beendet.



Sobald ihr am Angelgewässer seid, müsst ihr den Button „Ich gehe jetzt angeln“ aktivieren (so wie bisher zum Beginn des Angelns ein Eintrag in die Ringkarte gemacht werden musste). Seid ihr nicht während des Angelns in der APP über diesen Button angemeldet, begeht ihr eine Ordnungswidrigkeit!

Unter dem Menüpunkt "**Fangliste**" erfasst ihr bitte Eure Fänge und wichtig auch, dass ihr nichts gefangen habt (kein Fang bzw. Schneider). Dazu betätigt ihr den Button "Neuen Fang melden". Danach sucht ihr die Mitgliedskarte aus, das Gewässer und erfasst den jeweiligen Fang bzw. am Ende des Angeltages, dass ihr nichts gefangen habt.

13:15



Fangliste

Neuen Fang melden

Jahr auswählen

2025





Verein auswählen


Keine Auswahl





 03.07.2025 10:20

 Kinzig Los Nr. 3

 Leermeldung

 02.07.2025 11:47

 Kinzig Los Nr. 5

 Leermeldung

Zuerst wählt ihr bei Angelkarte wieder Eure Mitgliedskarte aus:

13:15

32

< Zurück



☰

 Angelkarte auswählen *

 Gewässer auswählen *

Angeldatum *

Auswählen

Schneider melden (kein Fang)

☐

Fischart auswählen *

⌵

Größe in cm *

Gewicht in kg

Fisch wurde zurückgesetzt

☐

Bild auswählen

Kommentar

* Pflichtfelder

Fang speichern

13:15



Angelkarte auswählen [Schließen](#)



Mitgliedskarte



02.07.2025 00:00- 01.07.2026 23:59



Bruckhirschweiher, Kinzig Los Nr. 3, Kinzig Los Nr.
4 + 7 weitere Gewässer

Danach wählt ihr das Gewässer aus (soll zukünftig entfallen und das Gewässer, an dem ihr aktuell angelt, wird gleich für Euch vorgewählt:

13:15

82

< Zurück





Mitgliedskarte

🕒 02.07.2025 00:00 - 01.07.2026 23:59

 Gewässer auswählen *

Angeldatum *

13.07.2025 13:15

Schneider melden (kein Fang)

☐

Fischart auswählen *

⌵

Größe in cm *

Gewicht in kg

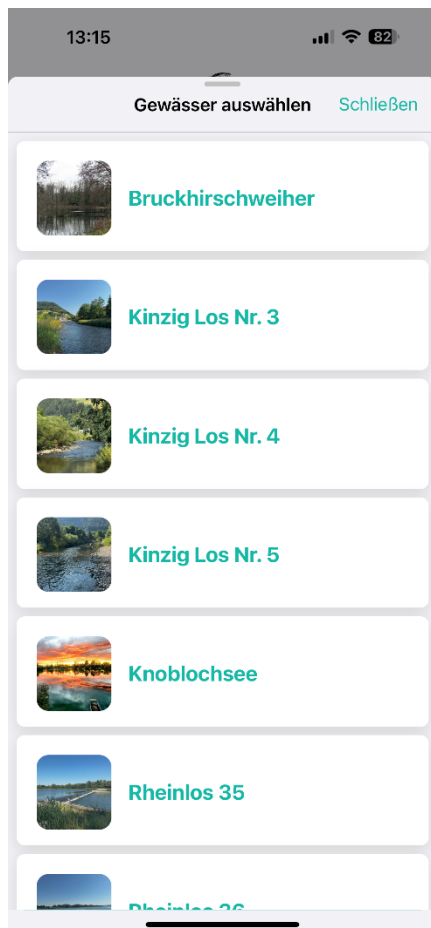
Fisch wurde zurückgesetzt

☐

Bild auswählen

Kommentar

* Pflichtfelder



Und jetzt nur noch den Fang erfassen:



13:15

< Zurück

Mitgliedskarte

02.07.2025 00:00 - 01.07.2026 23:59

Gewässer
Bruckhirschweiher

Angeldatum * 13.07.2025 13:15

Schneider melden (kein Fang) ☐

Fischart auswählen *

Größe in cm *

Gewicht in kg

Fisch wurde zurückgesetzt ☐

☐ Position auswählen

☐ Bild auswählen

Kommentar

Wenn ihr wollt, könnt ihr auch noch ein Bild Eures Fangs hinzufügen.

Sobald ihr einen Fang gemacht habt, tragt ihr diesen unmittelbar als Fang in der APP ein. Wird dies versäumt, liegt wieder eine Ordnungswidrigkeit vor. Ebenso muss am Ende des Angeltages auch zwingend erfasst werden, dass ihr keinen Fang hattet (Schneider). Wird dies versäumt, liegt ebenso eine Ordnungswidrigkeit vor.

Unter dem Menüpunkt „**Ereignisse**“ seht ihr Veranstaltungen und **Arbeitsdienste**. Ihr könnt Euch zu diesen selbst anmelden indem ihr in das Ereignis geht und dort den unteren Button „Annehmen“ aktiviert. Somit seid ihr verbindlich angemeldet.

13:16



Ereignisse



Vergangene Ereignisse anzeigen

Arbeitseinsatz

Bruckhirschweiher und Vogelsee

Privat

Verein

Angelverein Lahr -
Kinzigtal.e.V.

Datum

19.07.2025 08:00

 Mitglieder dürfen sich selbst eintragen

Jugendangeln

Bruckhirschweiher/Vogelsee


Privat

Verein

Angelverein Lahr -
Kinzigtal.e.V.

Datum

19.07.2025 08:00

 Mitglieder dürfen sich selbst eintragen

Kanalputzete Hausach


Privat

Verein

Angelverein Lahr -
Kinzigtal.e.V.

Datum

26.07.2025 08:00

 Mitglieder dürfen sich selbst eintragen

Angeln am Knoblochsee

Privat

Verein

Datum

13:54



< Zurück



Arbeitseinsatz Bruckhirschweiher und Vogelsee



Gestartet

Verein
Angelverein Lahr -
Kinzigtal.e.V.

Art
Arbeitsdienst

Datum
19.07.2025 08:00 -
19.07.2025 15:00

Ort
Gewässer:
Bruckhirschweiher

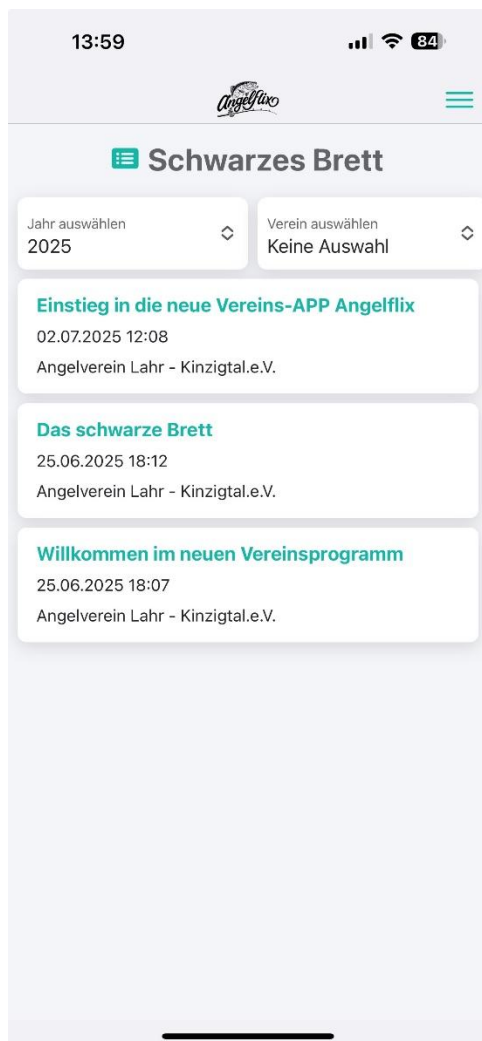
Organisatoren
Julian KayBer

- ✓ Mitglieder dürfen sich selbst eintragen
- ➔ Anzahl an Zusagen: 2

Annehmen

Ablehnen

Unter dem **schwarzen Brett** findet ihr Infos und Veröffentlichungen des Vereins:



Unter dem Menüpunkt „**Mein Profil**“ findet ihr Eure persönlichen Angaben:

13:12



Dieter Wagner

A61489-686LA



Vorname

Dieter

Nachname

Wagner

Strasse

Blumenfeldstraße 17

PLZ

77723

Ort

Gengenbach

Land

Deutschland

Telefonnummer

+49 (7803) 50 22 25 1

Mobile Nummer

+49 (160) 70 24 56 4

Geburtsdatum

27.11.1968

Fischereischein

Nummer

05/24

Fischereiabgabe bezahlt bis

31.12.2033

Vorderseite

[Ansehen](#)

Rücksseite

[Ansehen](#)

Prüfungszeugnis

Keine Angabe

Bitte hier zeitnah Euren **aktuellen Fischereischein** hochladen und die entsprechenden Daten eintragen (Nummer, Fischereiabgabe bezahlt bis).

Ihr könnt durch das Drücken des Buttons (grüner Kreis mit Stift rechts oben) Eure persönlichen Daten selbst abändern.

Hier müsst ihr dann auch Euren aktuell gültigen Fischereischein hochladen. Dazu das Dokument bereithalten und zuerst über den jeweiligen Button die Vorderseite und danach die Rückseite per Smartphone-Kamera erfassen. Unbedingt das Datum (Fischereiabgabe bezahlt bis) erfassen.

Selbstverständlich könnt ihr auch ein Foto von Euch hochladen.

Und jetzt viel Spaß mit der APP. Für Fragen oder Anmerkungen bzw. Verbesserungsvorschläge meldet ihr Euch gerne bei mir.

Gruß Dieter Wagner